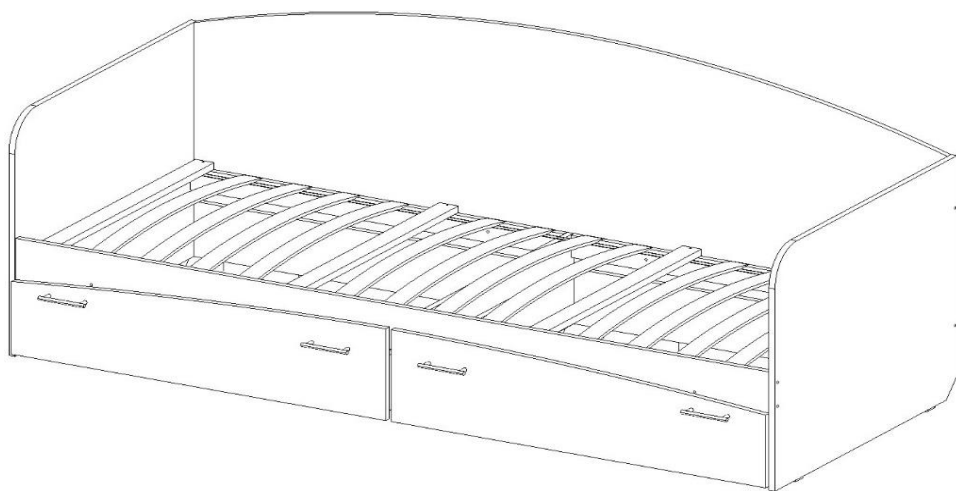


Россия
Красноярск

Кровать с кроватным основанием КР-1

(В-800, Ш-2030, Г-850)



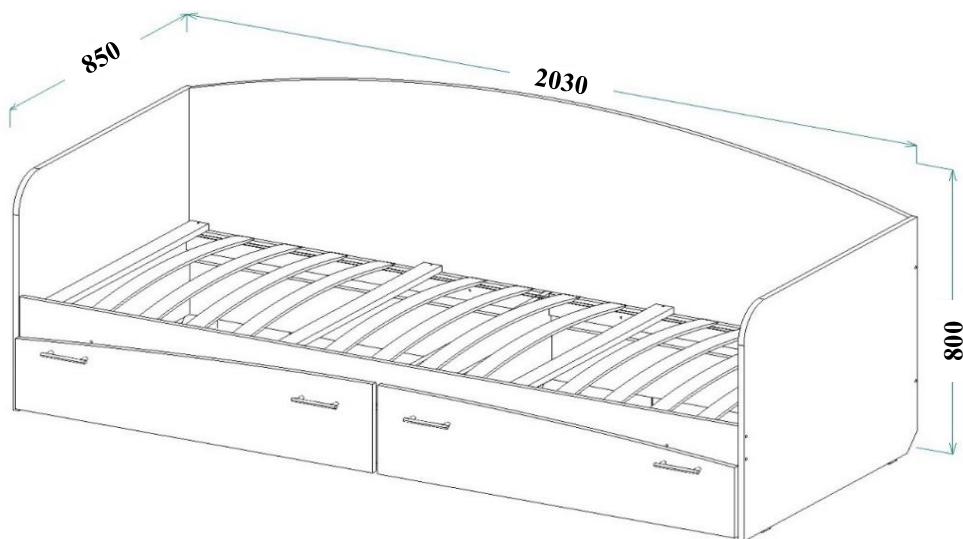
Настоящее "Руководство по сборке и эксплуатации" распространяется на корпусную мебель и содержит указания, необходимые для правильной и безопасной сборки и эксплуатации изделия.

1. НАЗНАЧЕНИЕ ИЗДЕЛИЯ

- 1.1 Корпусная мебель предназначена для оборудования интерьера жилых помещений.
- 1.2 Изделие гармонично вписывается в интерьер помещения и создают ощущение уюта и комфорта.

Предприятие-изготовитель постоянно работает над улучшением потребительских качеств выпускаемой мебели и оставляет за собой право совершенствования конструкции изделия, замены лицевой и крепёжной фурнитуры на более современную, без внесения изменений в настоящую инструкцию.

2. ОБЩИЙ ВИД И ГАБАРИТНЫЕ РАЗМЕРЫ



3. УПАКОВОЧНАЯ ВЕДОМОСТЬ

- 3.1 Прежде чем начать сборку изделия, убедитесь в соответствии выбранного Вами изделия (см. обложку паспорта);
- 3.2 Проверьте детали на отсутствие сколов, трещин, царапин;
- 3.3 Проверьте наличие деталей и фурнитуры согласно упаковочной ведомости (размеры и количество указаны в таблицах).

3.4 СОСТАВ КОМПЛЕКТА ФУРНИТУРЫ

№	Наименование	Кол-во, шт.	Внешний вид
1	Винт евро 7x50 мм	15	
2	Заглушка для винта евро	9	
3	Эксцентриковая стяжка	4	
4	Стяжка межсекционная (32 мм)	12	
5	Уголок мебельный + Саморез 3,5x20	8 + 8	
6	Саморез 4x25 мм	16	
7	Саморез 4x45 мм	8	
8	Подпятник	6	
9	Опора роликовая	8	
10	Бескаркасная кроватная решетка	1	
11	Ручка-скоба (96) + Шуруп с фальш-шайбой 4x25 мм	4 + 8	
12	Гвоздь 2,0x25 мм	40 ± 5	
13	Ключ к винту евро	1	

- * Фурнитура находится в упаковке №3 (если кровать без УФ-печати).
- * Фурнитура находится в упаковке №4 (если кровать с УФ-печатью).
- * Кроватная решетка находится в упаковке №4 (если кровать без УФ-печати).
- * Кроватная решетка находится в упаковке №5 (если кровать с УФ-печатью).

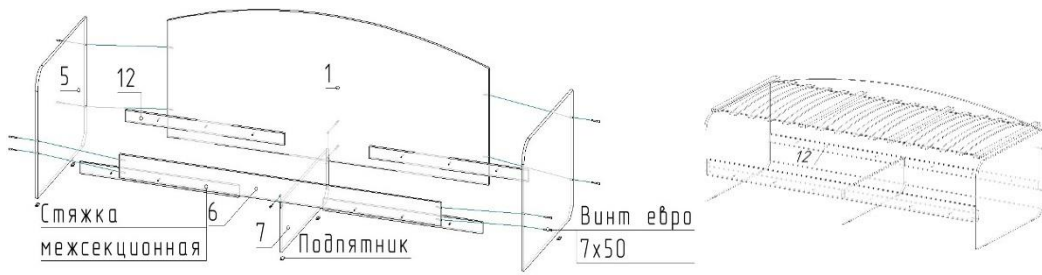
3.5 СПИСОК ДЕТАЛЕЙ

Поз	Наименование	Материал		Кол-во	Готовая деталь		Номер упаковки	
		без УФ	с УФ		Длина	Ширина	без УФ	с УФ
1	Задняя стенка	ЛДСП 16	ЛДСП 16+УФ	1	2000	750	1	3
2	Фасад ящика правый	ЛДСП 16	ЛДСП 16+УФ	1	993	250	1	3
3	Фасад ящика левый	ЛДСП 16	ЛДСП 16+УФ	1	993	250	1	3
4	Дно ящика	ДВПО Белый	ДВПО Белый	2	975	802	1	3
5	Бок	ЛДСП 16	ЛДСП 16	2	650	836	2	1
6	Передняя стенка	ЛДСП 16	ЛДСП 16	1	2000	120	1	2
7	Перегородка	ЛДСП 16	ЛДСП 16	1	260	800	2	1

Поз.	Наименование	Материал		Кол-во	Готовая деталь		Номер упаковки	
		без УФ	с УФ		Длина	Ширина	без УФ	с УФ
9	Задняя стенка ящика	ЛДСП 16	ЛДСП 16	2	150	948	1	2
10	Бок ящика левый	ЛДСП 16	ЛДСП 16	2	150	800	2	1
11	Бок ящика правый	ЛДСП 16	ЛДСП 16	2	150	800	2	1
12	Опорная планка	ЛДСП 16	ЛДСП 16	4	60	990	1	3

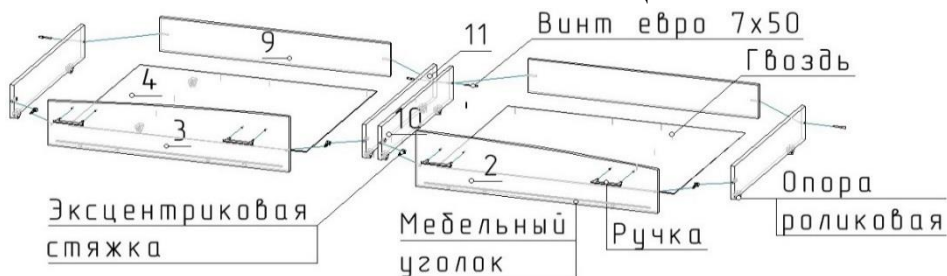
4. ПОСЛЕДОВАТЕЛЬНОСТЬ СБОРКИ

4.1 СХЕМА СБОРКИ КАРКАСА



1. Установите на детали 5, 7 подпятники с помощью гвоздей 2,0x25 мм.
2. Соедините детали 12 с деталями 1, 6 с помощью стяжек межсекционных.
3. Соедините детали 1, 5, 6, 7 между собой с помощью винтов евро 7x50 мм.
4. Установите заглушки для винтов евро.
5. Уложите на основу каркаса бескаркасную кроватьную решетку и зафиксируйте ее саморезами 4x45 мм (в торцы деталей 12).

4.2 СХЕМА СБОРКИ ЯЩИКОВ



1. Соедините детали 9, 10, 11 с помощью винтов евро 7x50 мм.
2. Установите на детали 2 и 3 штоки стяжек.
3. Соедините деталь 2 с деталями 10, 11 и деталь 3 с деталями 10, 11, затяните эксцентриками.
4. Установите деталь 4 в паз детали 2, деталь 4 в паз детали 3 и закрепите с помощью уголков мебельных и саморезов 3,5x20 мм, а на деталях 9, 10, 11 с помощью гвоздей 2,0x25 мм.
5. Через деталь 4 закрепите на торцах деталей 10, 11 опоры роликовые с саморезов 4x25 мм.

5. ПРАВИЛА ЭКСПЛУАТАЦИИ И УХОДА ЗА КОРПУСНОЙ МЕБЕЛЬЮ

- 5.1 Мебель эксплуатируется в помещениях с температурой не ниже +5°C и относительной влажности от 45 до 70%;
- 5.2 Если мебель находится на расстоянии менее 40 - 50 см от нагревательных приборов (электрических, газовых плит, радиаторов, и т.п.) или Вы хотите поставить на мебель горячие предметы, то установите между мебелью и тепловыделяющими приборами или горячими предметами теплоизоляцию с целью предотвращения отслоения декоративного покрытия, появления пятен, деформаций, трещин и т.п.;
- 5.3 Оберегайте от прямого контакта с влажными предметами или использования в сырых помещениях, продолжительного и прямого воздействия солнечных лучей, с целью их защиты от быстрого выцветания;
- 5.4 Не храните и не эксплуатируйте мебель под открытым небом, во избежание разрушительного влияния на нее солнца, дождя, снега и т.п.;
- 5.5 Недопустимо попадание: кислот, щелочей, спирта, бензина, ацетона;
- 5.6 Любые поверхности мебели необходимо беречь от ударов твердыми, острыми, тяжёлыми предметами, во избежание появления царапин, вмятин, трещин;
- 5.7 Не перегружайте полочки и ящики;
- 5.8 Переставляя мебель, освободите её от всех предметов;
- 5.9 В процессе эксплуатации мебели возможно ослабление крепёжной фурнитуры, при необходимости, следует подтянуть винты, шурупы, болты, гайки;
- 5.10 Пыль с поверхности удаляйте мягкой сухой тканью (фланель, плюш). Для освежения поверхностей, снятия с них различных загрязнений применяются специальные средства для очистки мебели. Можно пользоваться небольшим количеством мыльного раствора с обязательной последующей протиркой сухой тканью;
- 5.11 При эксплуатации изделий со стеклянными дверями, полками и зеркалами - важно помнить, что эксплуатация стеклоизделий с трещиной сопряжена с риском получения травмы;
- 5.12 Пользование кроватью недопустимо без матраца. Нежелательны резкие ударные нагрузки во избежание поломок основания кровати;
- 5.13 Мойка не входит в состав стандартной комплектации кухонного комплекта. Если мойка врезная, то изменяются эксплуатационные характеристики рабочей поверхности и требуют дополнительных, предупредительных мер: оберегайте места соединений и стыки от разрушительного влияния воды или других жидкостей, протирайте их насухо, места соединений рабочей поверхности с раковиной обработайте герметиком.

Помните, что сохранность и долговечность изделия зависит не только от конструкции и качества материалов, но и от правильной эксплуатации и ухода.

Несоблюдение каких-либо из вышеизложенных условий, повлекшие возникновение недостатков в мебели, является основанием утраты права на гарантийное обслуживание.

ГАРАНТИЙНЫЕ ОБЯЗАТЕЛЬСТВА

Предприятие - изготовитель гарантирует соответствие изделий мебели требованиям ГОСТ 16371-14 при соблюдении условий транспортирования, хранения, сборки мебели (поставляемой в разобранном виде), эксплуатации и рекомендации по уходу за мебелью.

Гарантийный срок эксплуатации мебели - 12 месяцев.

Настоящая гарантия теряет силу в случае, когда повреждение или неисправность мебели вызваны пожаром, наводнением, дождем, снегом или другими природными явлениями, авариями водотеплоснабжения, механическими повреждениями, неправильным использованием, ремонтом, установкой, наладкой, если они производились лицами, не имеющими право оказывать такого рода услуг, в случае, если в течение гарантийного срока, часть или части товара были заменены частью или частями, которые не были поставлены или санкционированы изготовителем.

Претензии по комплектности, качеству мебели, приобретаемой покупателем в упаковке, принимаются в течение 10 календарных дней, с момента приобретения товара, с предъявлением упаковочной тары.

Претензии по некомплектности или дефектам производственного характера должны направляться непосредственно в магазин, где приобретена мебель с предъявлением настоящего паспорта.

По дефектам, появившимся в результате несоблюдения потребителем условий транспортирования, хранения, сборки мебели (поставляемой в разобранном виде), эксплуатации и рекомендации по уходу за мебелью, претензии не принимаются.

Продукция сертифицирована.

Изготовитель: ИП Никитин А.В., мебельная фабрика "ВАША МЕБЕЛЬ"
Юридический адрес: 660037, Россия, г. Красноярск, ул. Крайняя, д. 14, кв. 56.
тел. (391) 219-15-15 или по E-mail: vmebel@mail.ru

**По вопросам сборки и качества продукции обращаться
в рекламационный отдел
по тел. (391) 219-15-30 или по E-mail: reclamation@vmebel.ru**

УВАЖАЕМЫЙ ПОКУПАТЕЛЬ!

Предприятие благодарит Вас за приобретение мебели нашего производства. Мы хотим, чтобы наша мебель принесла уют и комфорт в Ваш дом.